

Spécifique



Moustiquaire

COULISSANTES, ENROULABLES, CADRE FIXE, CADRE COULISSANT



LA FRAÎCHEUR D'ÉTÉ EN TOUTE QUIÉTUDE

- Profitez de la fraîcheur des nuits d'été, un souffle d'air en toute quiétude, avec une large gamme de Moustiquaires, fabriquées sur mesure.
- Simples d'utilisation, les Moustiquaires s'adaptent à tous les types d'ouvertures.
- La Moustiquaire coulissante pour porte-fenêtre : particulièrement fonctionnelle et esthétique grâce à son profil bas extra-plat.
- Moustiquaire enroulable pour fenêtre.
- Cadre fixe et ouvrant à la Française.
- Cadre coulissant latéral ou à guillotine.




Protection Solaire

Moustiquaire coulissante à ouverture latérale pour porte et porte-fenêtre

- La toile noire résiste aux rayons ultra violets et ne se dégrade pas.
- Grille moustiquaire plissée en polypropylène (plis de 20 mm).
- Rails, profil arrière et profil d'entraînement en aluminium extrudé.
- Le profil de guidage bas extra-plat facilite le passage sans obstacle.
- Le pliage réduit laisse une largeur maximale pour le passage.
- Tous les profils aluminiums sont laqués Blanc 9010, Beige 1015, Gris 7035 ou Marron 8014.
- Fermeture des Moustiquaires à double vantail par aimants bipolaires.

OPTION :

- Profil en U aimanté pour fermeture du vantail sur le tableau.



Profil du guidage extra-plat



Toile noire résistante aux U.V.



Rail haut en alu extrudé

LIMITES DIMENSIONNELLES

Pour 1 vantail :

L 1900 x H 2620 mm maxi et L 960 x H 1941 mm mini

Pour 2 vantaux :

L 3800 x H 2620 mm maxi et L 1920 x H 1941 mm mini

Pour couplée :

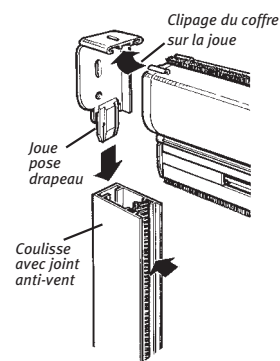
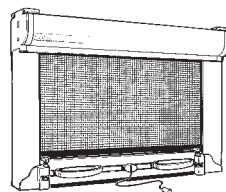
L 2850 x H 2620 mm maxi et L 2260 x H 1941 mm mini

Moustiquaire enroulable pour fenêtre

- Grille moustiquaire en PVC, coloris gris, pénétrant dans les coulisses et montée sur un tube en aluminium à enroulement automatique assuré par un mécanisme à ressort incorporé.
- Coffre et barre de charge en aluminium extrudé.
- Système réglable de blocage de la barre de charge en partie basse des coulisses.
- Tous les profils aluminium sont laqués Blanc 9010, Gris 7035, Marron 8014 ou Beige 1015.

OPTIONS :

- Moteur SOMFY filaire et SOMFY JOB filaire.
- Autres laquages.




LIMITES DIMENSIONNELLES

L 1800 x H 2400

L 450 x H 500

Moustiquaires cadres

- Toile en fibre de verre enrobée de PVC, fixée par jonc souple :
 - dans un cadre aluminium profilé laqué gris aluminium, marron ou blanc (cadre fixe).
 - dans deux cadres en aluminium profilé laqués gris aluminium, marron ou blanc (cadres coulissants).
- Assemblage du cadre par équerres PVC.
- Coulisses latérales en aluminium et arrêt automatique en toutes positions (cadre guillotine).
- Poignées PVC, coloris Gris, Marron ou Blanc fixées sur les montants (cadres coulissants).
- Renfort vertical et/ou horizontal suivant modèles et dimensions.



Cadre avec renfort vertical et / ou horizontal

LIMITES DIMENSIONNELLES

Cadre fixe :

- L 2300 mm x H 1100 mm maxi

- L 1100 mm x H 2300 mm maxi

- L 300 mm x H 300 mm mini